

สรุปข้อมูลผลสำรวจการพัฒนองค์กรผ่านระบบออนไลน์ของกรมควบคุมโรค ครั้งที่ 1

ระหว่างวันที่ 16 - 27 ธันวาคม 2556

หน่วยงาน สำนักงานป้องกันควบคุมโรคที่ 5 นครราชสีมา กรมควบคุมโรค

\*\*\*\*\*

ตารางที่ 1 แสดงจำนวนบุคลากรที่เข้าตอบแบบสำรวจออนไลน์ของกรมควบคุมโรค ครั้งที่ 1 (ราย)

ข้าราชการ		พนักงานราชการ		ลูกจ้างประจำ		จำนวนทั้งหมด	เป้าหมาย (ร้อยละ 70)	
จำนวนทั้งหมด	การเข้าระบบ	จำนวนทั้งหมด	การเข้าระบบ	จำนวนทั้งหมด	การเข้าระบบ	สรุปจำนวนบุคลากรทั้งหมด	เป้าหมายจำนวนบุคลากร	สรุปบุคลากรที่เข้าระบบ
117	105 (ร้อยละ 89.74)	29	23 (ร้อยละ 79.31)	120	105 (ร้อยละ 87.50)	266	186	233 (ร้อยละ 87.59)

หมายเหตุ : ข้อมูลจำนวนบุคลากรทั้งหมด ข้อมูลจากกองการเจ้าหน้าที่ ข้อมูล ณ วันที่ 16 ธ.ค. 56

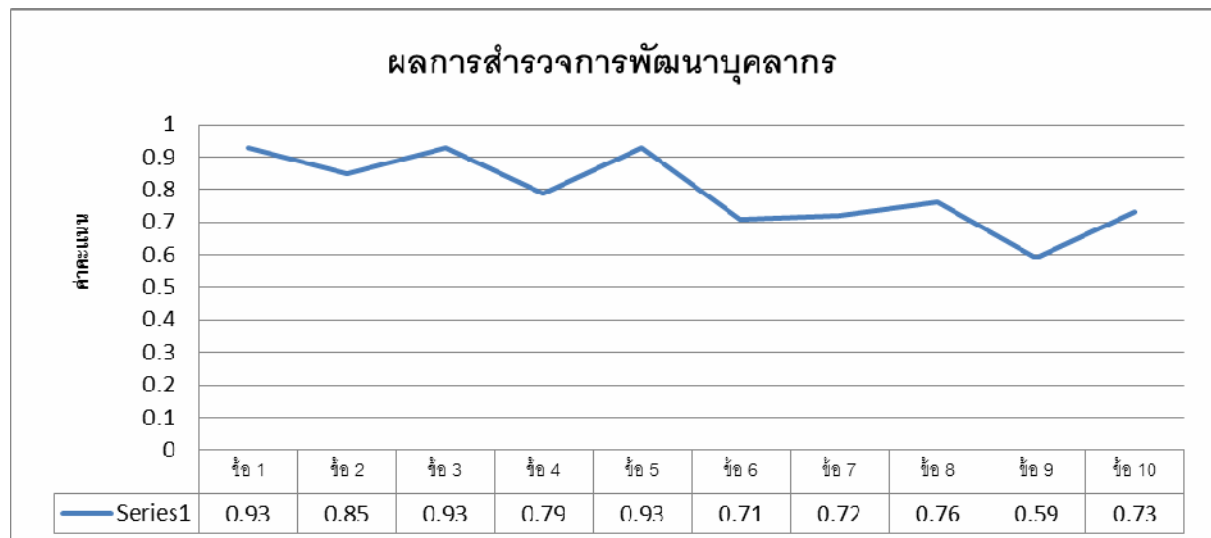
ตารางที่ 2 ข้อมูลพื้นฐานองค์กร (n = 233 ราย)

ข้อมูลส่วนบุคคล		จำนวน	ร้อยละ
เพศ	ชาย	124	53.20
	หญิง	109	46.78
อายุ	20 - 30 ปี	16	6.86
	31 - 40 ปี	44	18.88
	41 - 50 ปี	69	29.61
	51 ปีขึ้นไป	104	44.65
ตำแหน่ง	ข้าราชการ	105	45.06
	ทั่วไประดับปฏิบัติงาน	13	5.58
	ทั่วไประดับชำนาญงาน	38	16.30
	ทั่วไประดับอาวุโส	4	1.72
	วิชาการระดับปฏิบัติการ	6	2.57
	วิชาการระดับชำนาญการ	34	14.59
	วิชาการระดับชำนาญการพิเศษ	9	3.86
	อำนวยการระดับต้น	1	0.44
	ลูกจ้างประจำ	105	45.06
พนักงานราชการ	23	9.88	

ตารางที่ 3 ข้อมูล ค่าเฉลี่ยกลาง และ GAP ครั้งที่ 1 ( $X_1$ ) ของสำนักงานป้องกันควบคุมโรคที่ 5 นครราชสีมา

ค่าคะแนน	แผนพัฒนาบุคลากร	แผนพัฒนาปรับปรุง สารสนเทศ	แผนพัฒนาปรับปรุง วัฒนธรรมองค์กร
ค่าเฉลี่ยกลาง (ค่า GAP เฉลี่ยของทุกหน่วยงาน)	1.32	1.45	1.17
$X_1$ (ค่า Gap จากการประเมินความพึง พอใจของสำนักงานป้องกันควบคุม โรคที่ 5 นครราชสีมา ครั้งที่ 1)	0.79	0.76	0.63

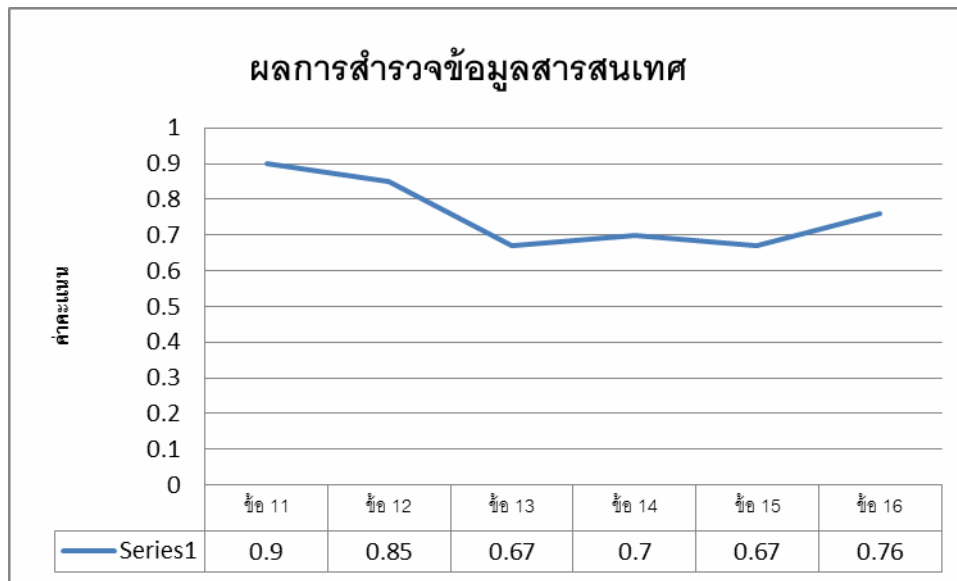
ผลสำรวจความคิดเห็น ความคาดหวัง ความพึงพอใจและไม่พึงพอใจในการพัฒนาบุคลากร  
ของบุคลากร สำนักงานป้องกันควบคุมโรคที่ 5 นครราชสีมา



สรุปคะแนน GAP ผลการสำรวจการพัฒนาบุคลากร ครั้งที่ 1 ของสำนักงานป้องกันควบคุมโรคที่ 5  
นครราชสีมา พบว่า

อันดับ 1 คือ ข้อคำถามที่ 3 (ข้าพเจ้าเชื่อมั่นว่าการเลื่อนระดับและการโยกย้ายบุคลากรของหน่วยงาน  
ของท่านตั้งอยู่บนพื้นฐานของหลักความรู้ ความสามารถ และผลงาน) มีคะแนน GAP มากที่สุด 0.931

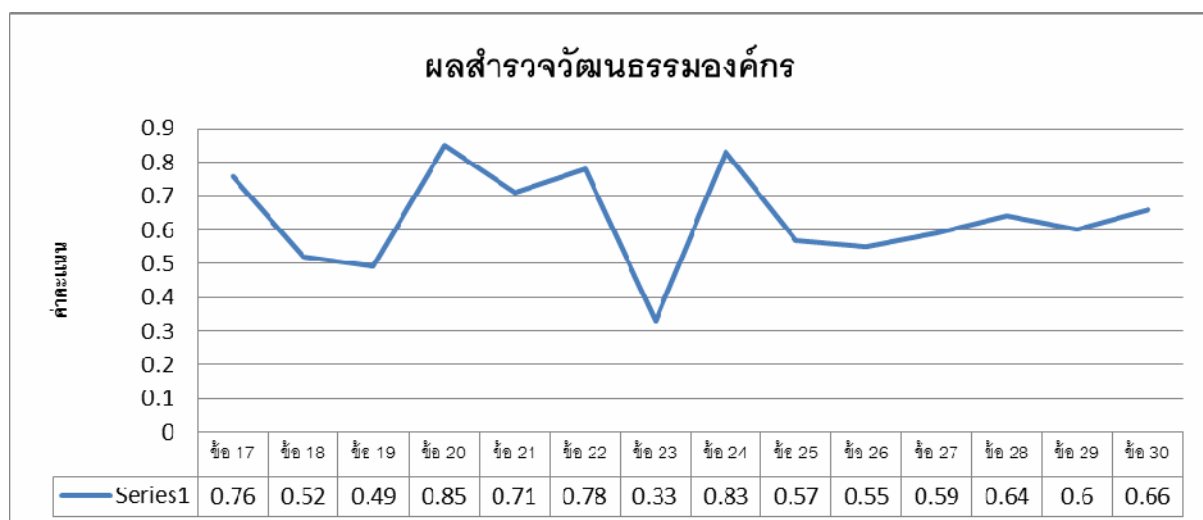
ผลสำรวจความคิดเห็น ความคาดหวัง ความพึงพอใจและไม่พึงพอใจของผู้ใช้งานสารสนเทศ  
ของบุคลากร สำนักงานป้องกันควบคุมโรคที่ 5 นครราชสีมา



สรุปคะแนน GAP ผลการสำรวจข้อมูลระบบสารสนเทศ ครั้งที่ 1 ของสำนักงานป้องกันควบคุมโรคที่ 5 นครราชสีมา พบว่า

อันดับ 1 คือ ข้อคำถามที่ 11 (ระบบเทคโนโลยีสารสนเทศ ของหน่วยงานของท่านมีความพร้อมใช้งาน ช่วยให้ท่านปฏิบัติงานได้อย่างต่อเนื่อง) มีคะแนน GAP มากที่สุด 0.901

ผลการสำรวจข้อมูลวัฒนธรรมองค์กรของบุคลากร สำนักงานป้องกันควบคุมโรคที่ 5 นครราชสีมา



สรุปคะแนน GAP ผลการสำรวจข้อมูลวัฒนธรรมองค์กร ครั้งที่ 1 ของสำนักงานป้องกันควบคุมโรคที่ 5 นครราชสีมาพบว่า

อันดับ 1 คือ ข้อคำถามที่ 20 (สภาพแวดล้อมการทำงาน ในปัจจุบันทำให้ท่านทำงานอย่างมีความสุข) มีคะแนน GAP มากที่สุด 0.854

# ข้อมูลผลการสำรวจการพัฒนางองค์กร ผ่านระบบออนไลน์ของกลุ่มพัฒนาระบบบริหาร ครั้งที่ 1

<http://opdc.ddc.moph.go.th/ges/all.php>

สรุปข้อมูลผลการสำรวจการพัฒนางองค์กร ผ่านระบบออนไลน์ของกลุ่มพัฒนาระบบบริหาร ครั้งที่ 1 (x1) (ระหว่างวันที่ 16-27 ธ.ค. 56) ข้อมูล ณ วันที่ 10 ม.ค. 2557

http://opdc.ddc.moph.go.th

กลุ่มพัฒนาระบบบริหาร กรมควบคุมโรค กระทรวงสาธารณสุข

หน้าหลัก | เอกสาร/สื่อ | ข่าวประชาสัมพันธ์ | เกี่ยวกับเรา | ติดต่อเรา

ข้อมูลการพัฒนางองค์กรกรมควบคุมโรค

2556 2557 2558 2559

- (ร่าง) แนวทางการดำเนินงานพัฒนาสมรรถนะองค์กรของกรมควบคุมโรคประจำปี 2557 เพื่อประกอบการจัดทำ 2014-01-14  
แผนพัฒนาสมรรถนะองค์กรของทุกหน่วยงาน (ข้อมูล ณ 10 ม.ค. 57)\*new\*\*
- หนังสือที่ สธ0427.3/ว9 ลงวันที่ 10 มกราคม เรื่อง หนังสือ ขอเปลี่ยนแปลงรายละเอียดตัวชี้วัดการรับรองการ 2014-01-13  
ปฏิบัติราชการที่ 7 ระดับความสำเร็จของหน่วยงานในการดำเนินการบริหารจัดการภาครัฐได้ตามเกณฑ์ที่กรมควบคุม  
โรคกำหนด พร้อมเอกสารแนบ ข้อมูล ณ 10 มกราคม 2557 (new)
- สรุปข้อมูลผลการสำรวจการพัฒนางองค์กร ผ่านระบบออนไลน์ของกลุ่มพัฒนาระบบบริหาร ครั้งที่ 1 (x1) 2014-01-10  
(ระหว่างวันที่ 16-27 ธ.ค. 56) ข้อมูล ณ 10 ม.ค. 57
- สรุปข้อมูลการเข้าตอบแบบสำรวจการพัฒนางองค์กรระบบออนไลน์กรมควบคุมโรค ข้อมูล ณ วันที่ 25 ธ.ค.56 2013-12-26

สรุปข้อมูลผลการสำรวจการพัฒนางองค์กร ผ่านระบบออนไลน์ของกลุ่มพัฒนาระบบบริหาร ครั้งที่ 1 (x1) (ระหว่างวันที่ 16-27 ธ.ค. 56) ข้อมูล ณ 10 ม.ค. 57

เอกสาร2556วันที่ : 2014-01-10

สรุปข้อมูลผลการสำรวจการพัฒนางองค์กร ผ่านระบบออนไลน์ของกลุ่มพัฒนาระบบบริหาร ครั้งที่ 1 (x1) (ระหว่างวันที่ 16-27 ธ.ค. 56) ข้อมูล ณ 10 ม.ค. 57

หน่วยงาน	File	ข้อมูล
29. สำนักงานป้องกันควบคุมโรคที่ 5 นครราชสีมา	Data Excel	/// Data Word
30. สำนักงานป้องกันควบคุมโรคที่ 6 ขอนแก่น	Data Excel	/// Data Word
31. สำนักงานป้องกันควบคุมโรคที่ 7 อุบลราชธานี	Data Excel	/// Data Word
32. สำนักงานป้องกันควบคุมโรคที่ 8 นครสวรรค์	Data Excel	/// Data Word
33. สำนักงานป้องกันควบคุมโรคที่ 9 พิษณุโลก	Data Excel	/// Data Word
34. สำนักงานป้องกันควบคุมโรคที่ 10 เชียงใหม่	Data Excel	/// Data Word
35. สำนักงานป้องกันควบคุมโรคที่ 11 นครศรีธรรมราช	Data Excel	/// Data Word
36. สำนักงานป้องกันควบคุมโรคที่ 12 สงขลา	Data Excel	/// Data Word

หมายเหตุ :

Data Excel คือ ไฟล์ผลการสำรวจการพัฒนางองค์กร ครั้งที่ 1

Data Word คือ ไฟล์สรุปข้อมูลผลการสำรวจการพัฒนางองค์กร ครั้งที่ 1