



ส้วมฉุกเฉิน 3 แบบ



ภัยที่มาขณะและหลังน้ำท่วม คือ โรคติดต่อ เช่น โรคอุจจาระร่วง , ตาแดง , น้ำกัดเท้า , ไข้ฉี่หนู ฯลฯ ใน
ภาวะที่น้ำท่วมบ้านจนท่วมถึงห้องส้วม ประชาชนจำเป็นต้องมีส้วมฉุกเฉินเพื่อใช้ในภาวะน้ำท่วม

วิธีทำส้วมฉุกเฉิน

แบบที่ 1
นำกล่องกระดาษที่มีความหนาพอสมควร เช่น ลังใส่ของ ลังเบียร์กระดาษ ขนาดกลาง หรือขนาดใหญ่ เจาะรูด้านบน จากนั้นใช้ ถุงพลาสติกหรือถุงดำซื้อหรือได้รับแจกสวม รองรับของเสียจากร่างกาย ทำเป็นส้วมชั่วคราว



แบบที่ 2
นำกล่องกระดาษที่มีความหนาพอสมควร ใส่ของ เช่น ลังกระดาษ ขนาดกลาง หรือขนาดใหญ่ เจาะรูด้านบน หากเป็นเด็กเล็ก ก็อาจใช้ กระดาษแข็งเจาะรูแล้วประกอบเข้ากับกล่อง เพิ่มเติมเพื่อให้มีขนาดอย่างเหมาะสมกับร่างกาย จากนั้นใช้ถุงพลาสติกหรือถุงดำสวมรองรับของเสีย จากร่างกาย ทำเป็นส้วมชั่วคราว



แบบที่ 3
ใช้เก้าอี้พลาสติกมาขามาเจาะรูตรงกลางที่นั่ง วางถังพลาสติกไว้ใต้เก้าอี้ จากนั้นใช้ถุงพลาสติก หรือถุงดำสวมเข้ากับเก้าอี้และถัง รองรับของเสีย จากร่างกาย ทำเป็นส้วมชั่วคราว



เมื่อขับถ่ายเรียบร้อยแล้วให้กำจัด เก็บถุงดำ โดยรวมปากถุงรัดด้วยยางหรือเชือก แล้วนำไปรวบรวมไว้ในที่สูงหรือที่ทิ้งขยะของเทศบาล อบต. เพื่อกำจัดอย่างถูก สุขลักษณะต่อไป ถ้ามียาฆ่าเชื้อโลโซน ให้ใส่ในถุงดำก่อนนำไปทิ้งหรือใส่ จลินทรีย์ EM ก่อน แล้วจึงมัดด้วยยางหรือโรยด้วยปูนขาว

เผยแพร่โดยกลุ่มสื่อสารความเสี่ยงและพัฒนาพฤติกรรมสุขภาพ สำนักงานป้องกันควบคุมโรคที่ 9 พิษณุโลก
เลขที่ 306 ถ.พิษณุโลก-วัดโบสถ์ หมู่ 5 ต.หัวรอ อ.เมือง จ.พิษณุโลก 65000
โทร. 0-5521-4615-7 มท. 20587 ต่อ 333 , 334 โทรสาร. 0-5521-4615-7 ต่อ 333 หรือ 0-5532-1238
มือถือ : 081-485-3438 Website: <http://dpc9.ddc.moph.go.th/crd> , Email : dpc9phs@yahoo.com

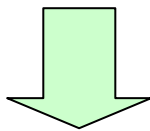


ภัยที่มาขณะและหลังน้ำท่วม คือ โรคติดต่อ เช่น โรคอุจจาระร่วง , ดาแดง , น้ำกัดเท้า , ไข้ฉี่หนู ฯลฯ ใน
 ภาชนะที่น้ำท่วมบ้านจนท่วมถึงห้องส้วม ประชาชนจำเป็นต้องอย่างยิ่งที่ต้องมีสวมถุงเงินเพื่อใช้ในภาชนะน้ำท่วม

วิธีทำสวมถุงเงิน

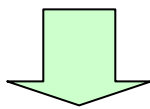
ขั้นที่ 1

นำถังน้ำพลาสติกที่มีขนาดหน้าพอสมควร
 สูง 15 – 18 นิ้ว มาตัดกันถังออกเป็นวงกลม
 ขนาดเส้นผ่าศูนย์กลาง 9 นิ้ว



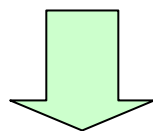
ขั้นที่ 2

นำถุงดำ ถุงแดง หรือ
 ถังพลาสติก ที่มีขนาดใหญ่ มา
 สวมใส่ ในช่องวงกลม แค่นี้ก็
 สามารถใช้ ขับถ่ายได้แล้ว



ขั้นที่ 3

เมื่อขับถ่ายเรียบร้อยแล้วใช้ฝาถังปิดกัน
 แมลงวัน และกลิ่น



ขั้นที่ 4 วิธีกำจัด เมื่อต้องการเก็บถุงดำให้รวบปากถุงรัดด้วยยางหรือเชือก แล้ว
 นำไปรวบรวมไว้ในที่สูงหรือที่ทิ้งขยะของเทศบาล อบต. เพื่อกำจัดอย่างถูก
 สุขลักษณะต่อไป ถ้ามียาฆ่าเชื้อไลโซซัน ให้ใส่ในถุงดำก่อนนำไปทิ้งหรือใส่
 จุลินทรีย์ EM ก่อน แล้วจึงมัดด้วยยางหรือโรยด้วยปูนขาว

เผยแพร่โดยกลุ่มสื่อสารความเสี่ยงและพัฒนาพฤติกรรมสุขภาพ สำนักงานป้องกันควบคุมโรคที่ 9 พิษณุโลก
 เลขที่ 306 ถ.พิษณุโลก-วัดโบสถ์ หมู่ 5 ต.หัวรอ อ.เมือง จ.พิษณุโลก 65000
 โทร. 0-5521-4615-7 มท. 20587 ต่อ 333 , 334 โทรสาร. 0-5521-4615-7 ต่อ 333 หรือ 0-5532-1238
 มือถือ : 081-485-3438 Website: <http://dpc9.ddc.moph.go.th/crd> , Email : dpc9phs@yahoo.com